


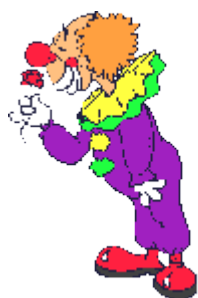
LOGOPEDICKÝ LIST- TRÉNUJEME VÝSLOVNOSŤ

Návod:

Nechajte deti pomenovať, čo vidia na obrázkoch. Najskôr venujte pozornosť správnej výslovnosti. Keď bude výslovnosť dieťaťa správna, spájajte slovo s prídavným menom (napr. kiwi- sladké kiwi, mäkké kiwi).

V ďalšej etape tvorte krátke vety (Mamička dala do vázy kvet. V cirkuse vystupoval klaun.).

K



SLOVÁ: KIWI, KOHÚT, KVET, KLAUN, LEKNO, NÁKUP, KOKOS, KOSATKY, BALÍK

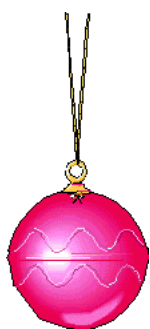
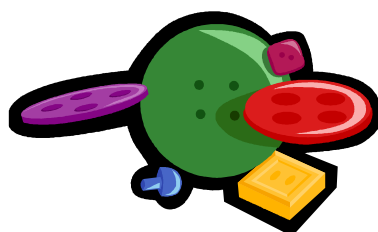

LOGOPEDICKÝ LIST- TRÉNUJEME VÝSLOVNOSŤ

Návod:

Nechajte deti pomenovať, čo vidia na obrázkoch. Najskôr venujte pozornosť správnej výslovnosti. Keď bude výslovnosť dieťaťa správna, spájajte slovo s prídavným menom (napr. gauč- nový gauč, pohodlný gauč).

V ďalšej etape tvorte krátke vety (Gusto hral na gajdy. Figy sú sladké.).

G



SLOVÁ: GAŠTANY, GOMBÍKY, GAJDY, GUĽA, GUMÁKY, GAUČ, GLADIOLA, FIGY, GLÓBUS, TÁGO, MÁG