



# LOGOPEDICKÝ LIST- TRÉNUJEME VÝSLOVNOSŤ

Návod:


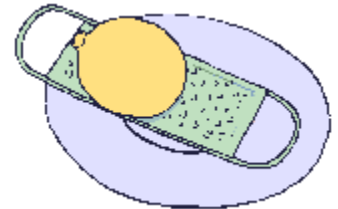


Nechajte deti pomenovať, čo vidia na obrázkoch. Najskôr venujte pozornosť správnej výslovnosti. Keď bude výslovnosť dieťaťa správna, spájajte slovo s prídavným menom (napr. trpaslík- malý trpaslík, veselý trpaslík).

V ďalšej etape tvorte krátke vety (Snehulienka bývala s trpaslíkmi. Trúbka trúbi.).

# R






SLOVÁ: TRAMPOLÍNA, TRIČKO, TRENKY, TRAKTOR, TRÁVA, TRÓN, TRPASLÍK, TRÚBKA, TRESKA, TRÚBI, TRNKY



SLOVÁ: STRIGA, STRAKA, STROM, STRUK, STRAŠIAK, STRÚHA, STRECHA, STROJ,  
STRAPEC, DRAK, DROZD, DRAVEC, BRKO, BRÁNA



SLOVÁ: VRTÍ, VRABEC, VŘBA, VRANA, MRAVEC, MRKVA, MROŽ, PRINC, PRÁČKA,  
PRASA, PRAK, HRAD



SLOVÁ: HRUŠKA, HROCH, HROZNO, HRAČKY, HRACH, HRABLE, KRÁĽ, KRTKO,  
KRESLO, KRAVATA, KRAVA